



## Informe del Mercado de Valores Informe Diario Del 2 de Febrero de 2011

### Mercados de Valores Internacionales

#### PRINCIPALES INDICES BURSATILES EEUU

INDICE	CIERRE DEL DIA		VARIACIONES	
	02/02/2011	01/02/2011	ABSOLUTA	RELATIVA
Dow Jones	12,041.97	12,040.16	1.81	0.10%
Nasdaq	2,749.56	2,751.19	-1.63	-0.10%
SP	1,304.03	1,307.59	-3.56	-0.30%

NUEVA YORK (AP) - Los precios de las acciones cerraron mixtos el miércoles, un día después de que el promedio industrial Dow Jones se ubicó en su mayor nivel en dos años y medio.

El Dow tuvo ligeras variaciones durante la jornada, mientras los inversionistas sopesaban el impacto de la crisis en Egipto y de las noticias del mercado del empleo, mejores a lo esperado.

"El mercado parece aguantar la respiración después del alza notable del martes", dijo Alan Gayle, estratega de inversiones de RidgeWorth Investments.

Nueve de los 10 grupos empresariales que conforman el Standard & Poor's 500 cayeron. Las empresas del sector financiero tuvieron la mayor caída, el 0.90%.

Las pantallas de televisión en el piso de remates de la bolsa mostraron los enfrentamientos entre simpatizantes y opositores del presidente egipcio Hosni Mubarak, quien prometió el martes que no se postulará para un nuevo periodo presidencial en septiembre, pero no dijo

si daría pasos para dejar el cargo antes de esa fecha.

Egipto no es un gran productor de petróleo, pero controla el Canal de Suez, una vía crucial para el suministro de petróleo en el mundo. Los precios del crudo fluctuaron durante toda la jornada, mientras los inversionistas evaluaban la situación en Egipto y un reporte, según el cual, el abasto de combustible crecía en Estados Unidos.

En la Bolsa Mercantil de Nueva York, el crudo de referencia subió 9 centavos, a 90.86 dólares por barril. El petróleo Brent del Mar del Norte ganó 60 centavos, para cerrar en 102.34 dólares, en el mercado londinense ICE.

Los precios de los bonos bajaron, con lo que subió su rendimiento. El rendimiento del certificado del Tesoro a 10 años se incrementó a 3.48%, respecto del 3.43% observado al cierre del martes.

En Europa, el DAX alemán cerró con un decremento de menos de un punto, a 7,183.67, mientras que el CAC-40 francés cayó 6 unidades, a 4,066.53. El FTSE 100, que agrupa a las principales emisoras británicas, aumentó 42.25 puntos, el 0.70%, a 6,000.07.

En Asia, el Nikkei 225 de Japón ganó 1.80%, para ubicarse en 10,457.36. Los mercados de China, Corea del Sur y Taiwán permanecieron cerrados por el Año Nuevo Lunar chino.



*Superintendencia de Bancos y Otras Instituciones Financieras*  
*Intendencia de Valores*

COMPORTAMIENTO BURSATIL DE LOS SIGUIENTES BANCOS:

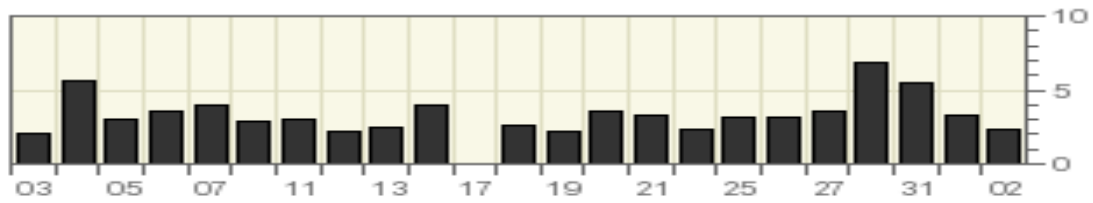
**BANK OF NOVA SCOTIA (The)**

Symbol	Last Trade 02/02/2011	Change	Volume
BNS	\$ 58.27	+0.31 (+0.53%)	232,666

Stock Price in Dollars



Volume (100,000s of shares)



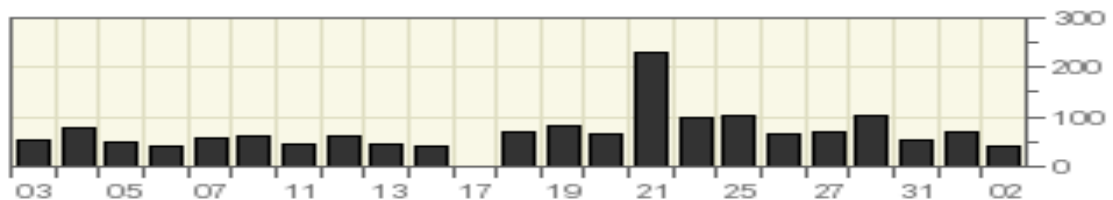
**GENERAL ELECTRIC COMPANY**

Symbol	Last Trade 02/02/2011	Change	Volume
GE	\$ 20.71	-0.09 (-0.43%)	42,276,241

Stock Price in Dollars



Volume (million of shares)



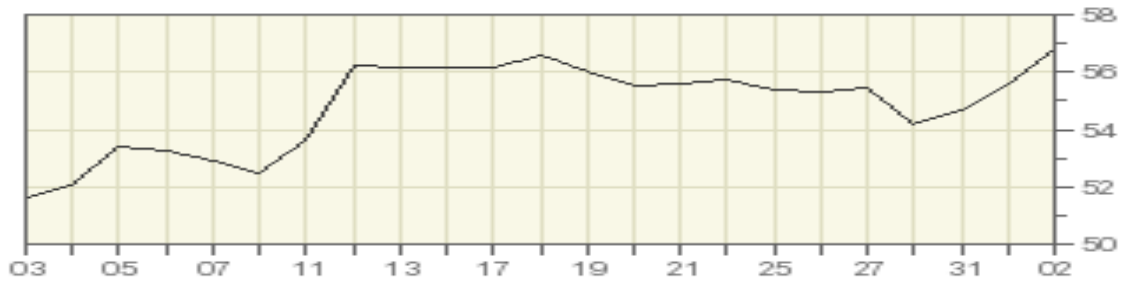


*Superintendencia de Bancos y Otras Instituciones Financieras*  
*Intendencia de Valores*

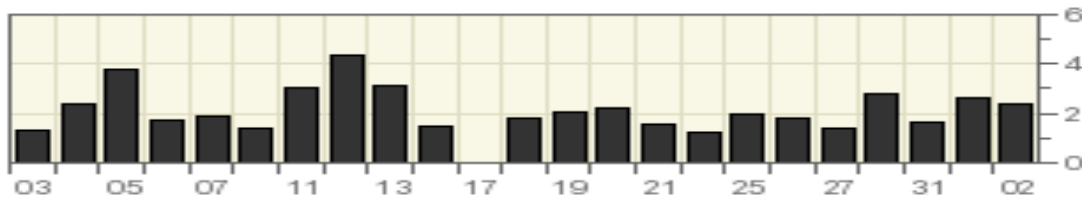
**HSBC HOLDING PLC**

Symbol	Last Trade	02/02/2011	Change	Volume
HBC	\$ 56.80		+1.21 (+2.18%)	2,363,399

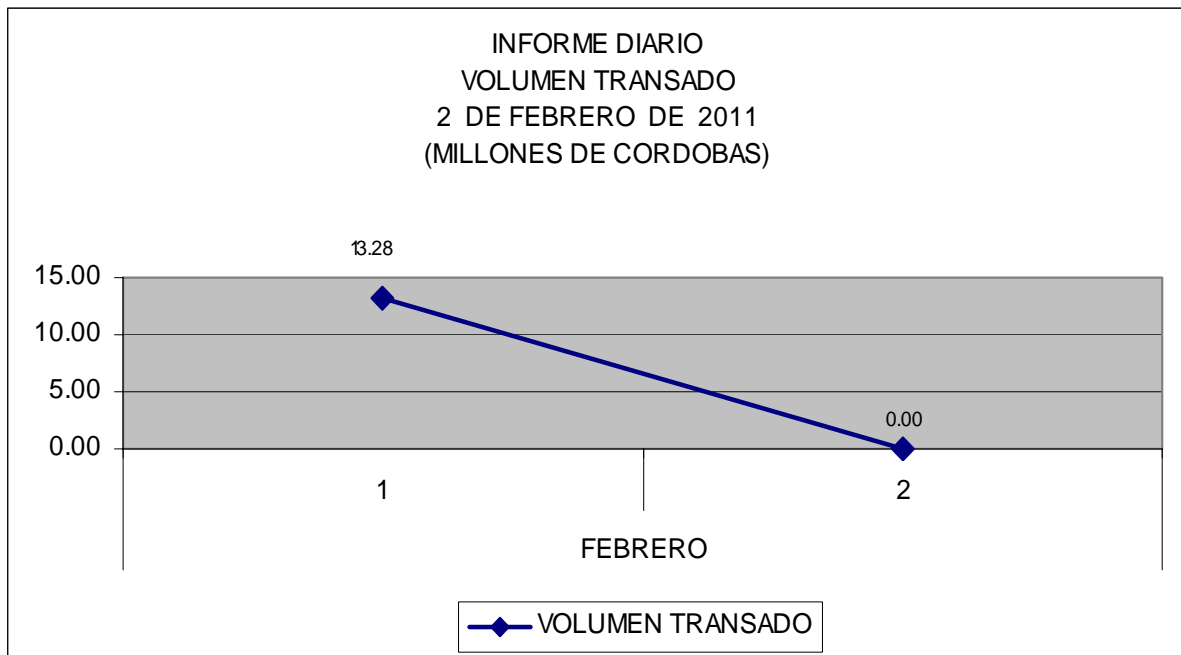
Stock Price in Dollars



Volume (million of shares)



**MERCADO DE VALORES DE NICARAGUA**





*Superintendencia de Bancos y Otras Instituciones Financieras*  
*Intendencia de Valores*

---

Del 1 al 2 de Febrero de 2011 en el mercado de valores se han transados C\$ 13,288,001.22 córdobas.

El 2 de Febrero de 2011 no se realizaron operaciones en el mercado bursátil de Nicaragua.

Fuente: Bolsa de Valores de Nicaragua.